

CUENTA PUBLICA ANUAL
EJERCICIO 2021


EA-C/EyC/
Clasificación Económica y
Concepto de Ingreso
FECHA: 23/01/2022
HOJA: 1 DE 3

LA TRINITARIA
ESTADO ANALITICO DE INGRESOS POR CLASIFICACION ECONOMICA Y CONCEPTO DE INGRESO
DEL 01/01/2021 AL 31/12/2021

Rubro	Descripción	INGRESO						Diferencia
		Estimado	Ampliación y Reducción	Modificado	Devengado	Rescaudado		
1.1.1.1	IMPUESTOS SOBRE LA PROPIEDAD	2,872,894.87	0.00	2,872,894.87	0.00	2,259,899.00	-613,995.87	
1.2	IMPUESTOS	2,872,894.87	0.00	2,872,894.87	0.00	2,259,899.00	-613,995.87	
1.2.1	IMPUESTOS SOBRE EL PATRIMONIO PREDIAL	2,872,894.87	0.00	2,872,894.87	0.00	2,259,899.00	-613,995.87	
1.2.2	TRASLACION DE DOMINIO DE BIENES INMUEBLES	2,479,320.00	0.00	2,479,320.00	0.00	2,028,659.00	-450,661.00	
1.1.4.1	DERECHOS NO INCLUIDOS EN OTROS CONCEPTOS	193,574.87	0.00	193,574.87	0.00	172,240.00	-21,334.87	
4	DERECHOS	304,853.06	0.00	304,853.06	0.00	257,758.16	-47,094.90	
4.3	DERECHOS POR PRESTACION DE SERVICIOS	304,853.06	0.00	304,853.06	0.00	257,758.16	-47,094.90	
4.3-1	SERVICIOS PUBLICOS DE PANTONES	24,182.87	0.00	24,182.87	0.00	25,240.00	2,057.13	
4.4	OTROS DERECHOS	24,182.87	0.00	24,182.87	0.00	28,240.00	2,057.13	
4.4-2	LICENCIAS, PERMISOS PARA CONSTRUCCION Y OTROS CERTIFICACIONES Y CONSTANCIAS	200,710.38	0.00	200,710.38	0.00	231,524.16	30,813.78	
4.4-3	PRODUCTOS CORRIENTES NO INCLUIDOS EN OTROS CONCEPTOS	219,243.73	0.00	219,243.73	0.00	134,095.20	-85,148.53	
1.1.4.2	PRODUCTOS CORRIENTES NO INCLUIDOS EN OTROS CONCEPTOS	82,468.66	0.00	82,468.66	0.00	97,450.88	14,982.22	
5	PRODUCTOS	0.00	0.00	0.00	0.00	9,839.34	9,839.34	
5-1	PRODUCTOS DE TIPO CORRIENTE	0.00	0.00	0.00	0.00	9,839.34	9,839.34	
5-1-1	PRODUCTOS DERIVADOS DEL USO Y APROVECHAMIENTO DE BIENES NO SUJETOS A RÉGIMEN DE DOMINIO PÚBLICO	0.00	0.00	0.00	0.00	9,839.34	9,839.34	
5-1-1.01	PRODUCTOS DE BIENES INMUEBLES E INMUEBLES (ARRENDAMIENTO)	0.00	0.00	0.00	0.00	9,839.34	9,839.34	
5-1-1.01	OTROS PRODUCTOS QUE GENERAN INGRESOS CORRIENTES	0.00	0.00	0.00	0.00	6,000.00	6,000.00	
5-1-1.01		0.00	0.00	0.00	0.00	3,839.34	3,839.34	

JOSÉ LEONEL PEREZ ALFARO
PRESIDENTE MUNICIPAL

ERANI LEONEL PEREZ ALFARO
AUTORIZADO



2021-2021
TESORERIA MUNICIPAL

2021-2024
PRESIDENCIA MUNICIPAL

CUENTA PUBLICA ANUAL
EJERCICIO 2021




UN GOBIERNO PARA EL DESARROLLO
ADMINISTRACION 2021-2021

LA TRINITARIA
ESTADO ANALITICO DE INGRESOS POR CLASIFICACION ECONOMICA Y CONCEPTO DE INGRESO
DEL 01/01/2021 AL 31/12/2021
SALICENCI
Clasificación Económica y
Concepto de Ingreso
FECHA: 21/01/2022
HOJA: 2 DE 3

Rubro	Descripción	INGRESO						Diferencia
		Estimado	Ampliación y Reducción	Modificado	Devengado	Recaudado		
5-1-9-02	PRODUCTOS FINANCIEROS (ORIGINARIOS)	0.00	0.00	0.00	0.00	1,818.61	1,818.61	
5-1-9-06	PRODUCTOS FINANCIEROS (OTROS SUBSIDIOS)	0.00	0.00	0.00	0.00	14.29	14.29	
5-1-9-07	PRODUCTOS FINANCIEROS (FINANCIAMIENTOS Y EMPRESTOS)	0.00	0.00	0.00	0.00	5.44	5.44	
5-1-9-08	APROVECHAMIENTOS CORRIENTES NO INCLUIDOS EN OTROS CONCEPTOS	1,685,158.78	0.00	1,685,158.78	0.00	2,000.00	2,000.00	
6	APROVECHAMIENTOS	1,685,158.78	0.00	1,685,158.78	0.00	2,040,631.42	1,258,494.63	
6-1	APROVECHAMIENTOS DE TIPO CORRIENTE	1,685,158.78	0.00	1,685,158.78	0.00	2,040,631.42	1,258,494.63	
6-1-1	INGENIEROS DEBIDOS DE LA COLABORACION FISCAL	1,681,936.78	0.00	1,681,936.78	0.00	2,340,503.41	1,258,244.62	
6-1-2	MULTAS	1,681,936.78	0.00	1,681,936.78	0.00	2,940,163.41	1,258,244.62	
6-1-2-01	MULTAS	3,200.00	0.00	3,200.00	0.00	448.01	-2,751.99	
1.1.1.2.2	DE ENTIDADES FEDERATIVAS	282,055,990.00	0.00	282,055,990.00	0.00	259,255,187.54	-2,480,802.46	
8	PARTICIPACIONES Y APORTACIONES	282,055,990.00	0.00	282,055,990.00	0.00	269,895,187.54	-2,480,802.46	
8-1	APORTACIONES	282,055,990.00	0.00	282,055,990.00	0.00	259,985,187.54	-2,480,802.46	
8-2	RAMO 33 F-II	208,635,002.00	0.00	208,635,002.00	0.00	205,011,786.24	-1,823,215.76	
8-2-1-01	FONDO DE INFRAESTRUCTURA SOCIAL MUNICIPAL (FISADO)	208,635,002.00	0.00	208,635,002.00	0.00	205,004,172.00	-1,630,830.00	
8-2-1-02	PRODUCTOS FINANCIEROS DEL RAMO 33-FISADO	0.00	0.00	0.00	0.00	7,614.24	7,614.24	
8-2-2	RAMO 33 F-IV	65,220,988.00	0.00	65,220,988.00	0.00	64,893,401.30	-437,586.70	
8-2-2-01	FONDO DE APORTACIONES PARA EL FORTALECIMIENTO MUNICIPAL (FORTAMUNDO)	65,220,988.00	0.00	65,220,988.00	0.00	64,582,924.00	-438,064.00	

ERIN LEONEL PEREZ ALFARO
FRENTE
JOSE ANTONIO MENDOZA
SECRETARIO MUNICIPAL



TESORERIA MUNICIPAL
2021-2021

ERIN LEONEL PEREZ ALFARO
FRENTE
JOSE ANTONIO MENDOZA
SECRETARIO MUNICIPAL



PRESIDENCIA MUNICIPAL
2021-2021

CUENTA PUBLICA ANUAL
EJERCICIO 2021



UN GOBIERNO PARA EL DESARROLLO
ADMINISTRACION 2021-2021

LA TRINITARIA
ESTADO ANALITICO DE INGRESOS POR CLASIFICACION ECONOMICA Y CONCEPTO DE INGRESO
DEL 01/01/2021 AL 31/12/2021

EA-CYCL
Clasificación Económica y
Concepto de Ingreso:
FECI04: 3 DE 3
H02A: 3 DE 3

Rubro	Descripción	INGRESO					
		Estimado	Ampliación y Reducción	Modificado	Devenido	Recaudado	Diferencia
8-2-2-02	PRODUCTOS FINANCIEROS DEL RAMO 22-FORMAMUND	0.00	0.00	0.00	0.00	477.24	477.24
8-2-3-03	PRODUCTOS FINANCIEROS DEL RAMO 22-FORMAMUND DE EJERCICIOS ANTERIORES	0.00	0.00	0.00	0.00	0.08	0.08
1-1-8	PARTICIPACIONES Y APORTACIONES	68,788,871.28	0.00	68,788,871.28	0.00	72,947,927.70	4,179,256.41
8	PARTICIPACIONES	68,788,871.28	0.00	68,788,871.28	0.00	72,947,927.70	4,179,256.41
8-1-1	RAMO 28	68,788,871.28	0.00	68,788,871.28	0.00	72,947,927.70	4,179,256.41
8-1-1-01	FONDO GENERAL DE PARTICIPACIONES	57,474,781.40	0.00	57,474,781.40	0.00	67,862,931.97	389,146.57
8-1-1-02	FONDO DE FOMENTO MUNICIPAL	10,358,725.88	0.00	10,358,725.88	0.00	10,590,480.03	-8,265.85
8-1-1-03	IMPUESTOS ESPECIALES SOBRE PRODUCTOS Y SERVICIOS	395,516.91	0.00	395,516.91	0.00	398,378.60	-8,137.31
8-1-1-04	IMPUESTO SOBRE AUTOMOVILES NUEVOS	339,637.09	0.00	339,637.09	0.00	389,784.83	60,127.74
8-1-1-05	FONDO DE FISCALIZACIÓN PARTICIPACION DEL IMPUESTO A LA VENTA FINAL DE GASOLINAS Y DIESEL	0.00	0.00	0.00	0.00	604,465.09	604,465.09
8-1-1-07	VENTA FINAL DE GASOLINAS Y DIESEL	0.00	0.00	0.00	0.00	1,310,873.35	1,310,873.35
8-1-1-08	FONDO DE COMPENSACIÓN	0.00	0.00	0.00	0.00	1,828,952.83	1,828,952.83
TOTAL INGRESOS		335,487,585.31	0.00	335,487,585.31	0.00	339,010,181.16	2,522,465.35

Bajo protesta de decir verdad declaramos que los Estados Financieros y sus notas, son razonablemente correctos y son responsabilidad del emisor.

JOSE MIGUEL BARRON
Tesorero Municipal
2021-2024
TESORERIA MUNICIPAL

ERWIN LEONEL PEREZ ALZARAN
Alcalde
PRESIDENCIA MUNICIPAL

LA TRINITARIA, CHIAPAS, MEXICO
Ayuntamiento Municipal Constitucional
2021-2024
PRESIDENCIA MUNICIPAL

CUENTA PUBLICA ANUAL
EJERCICIO 2021



UN GOBIERNO PARA EL DESARROLLO
ADMINISTRACION 2021-2024

LA TRINITARIA
ESTADO ANALITICO DE INGRESOS POR FUENTE DE FINANCIAMIENTO
DEL 01/01/2021 AL 31/12/2021

EAI-FF
Clasificación: Fuente de Financiamiento
FECHA: 21/01/2022
HORA: 1 DE 1

Fuente de Finan.	Descripción	INGRESO					
		Estimado	Ampliación y Reducción	Modificado	Devengado	Recaudado	Diferencia
1	RECURSOS FISCALES	73,431,695.61	0.00	73,431,695.61	0.00	78,413,324.28	4,981,628.67
1-1	IMPUESTOS	2,672,994.87	0.00	2,672,994.87	0.00	2,258,099.00	-413,995.87
1-2	IMPUESTOS SOBRE EL PATRIMONIO	2,672,994.87	0.00	2,672,994.87	0.00	2,258,099.00	-413,995.87
4	DERECHOS	304,893.06	0.00	304,893.06	0.00	257,766.16	-47,126.90
4-3	DERECHOS POR PRESTACION DE SERVICIOS	24,182.87	0.00	24,182.87	0.00	25,240.00	2,057.23
4-4	OTROS DERECHOS	280,710.39	0.00	280,710.39	0.00	231,526.16	-49,184.23
5	PRODUCTOS	0.00	0.00	0.00	0.00	8,000.00	8,000.00
5-1	PRODUCTOS DE TIPO CORRIENTE	0.00	0.00	0.00	0.00	8,000.00	8,000.00
6	APROVECHAMIENTOS	1,885,136.78	0.00	1,885,136.78	0.00	2,948,531.42	1,255,494.63
6-1	APROVECHAMIENTOS DE TIPO CORRIENTE	1,885,136.78	0.00	1,885,136.78	0.00	2,948,531.42	1,255,494.63
8	PARTICIPACIONES Y APORTACIONES	88,768.671.29	0.00	88,768,671.29	0.00	72,847,927.70	-1,179,266.41
8-1	PARTICIPACIONES	88,768,671.29	0.00	88,768,671.29	0.00	72,847,927.70	-1,179,266.41
5	RECURSOS FEDERALES	283,737,928.79	0.00	283,737,928.79	0.00	282,827,278.41	-910.38
B	APROVECHAMIENTOS	1,881,936.78	0.00	1,881,936.78	0.00	2,940,183.41	1,258,246.63
6-1	APROVECHAMIENTOS DE TIPO CORRIENTE	1,881,936.78	0.00	1,881,936.78	0.00	2,940,183.41	1,258,246.63
B	PARTICIPACIONES Y APORTACIONES	282,055,980.00	0.00	282,055,980.00	0.00	259,287,096.00	-2,468,884.00
B-2	APORTACIONES	282,055,980.00	0.00	282,055,980.00	0.00	259,287,096.00	-2,468,884.00

Bajo protesta de decir verdad declaramos que los Estados Financieros y sus notas, son razonablemente correctas y son responsabilidad del emisor.

JOSE RAMON MESTREZ
Escriben

ERON LEONEL PEREZ ALFARO




2021-2024
TESORERIA MUNICIPAL

2021-2024
PRESIDENCIA MUNICIPAL

CUENTA PUBLICA ANUAL
EJERCICIO 2021

UN GOBIERNO PARA EL DESARROLLO
ADMINISTRACION 2021-2021



EJ: RI
Clasificación: Rubro
FECHA: 21/07/2021
HOJA: 1 DE 1

LA TRINITARIA
ESTADO ANALITICO DE INGRESOS POR RUBRO DE INGRESOS
DEL 01/01/2021 AL 31/12/2021

Descripción	INGRESO					Diferencia
	Estimado	Ampliación y Reducción	Modificado	Devengado	Recaudado	
1 IMPUESTOS	2,872,984.87	0.00	2,872,984.87	0.00	2,259,599.00	-413,895.87
4 DERECHOS PRODUCTOS	504,893.06	0.00	304,893.06	0.00	257,796.18	-17,126.88
5 PARTICIPACIONES Y APORTACIONES	0.00	0.00	0.00	0.00	9,530.34	9,530.34
6	1,685,136.78	0.00	1,685,136.78	0.00	2,840,631.42	1,255,494.63
8	330,824,691.29	0.00	330,824,691.28	0.00	332,843,115.24	1,718,423.95
TOTAL INGRESOS	335,487,688.61	0.00	335,487,688.61	0.00	338,016,161.18	2,622,486.35

"Bajo protesta de decir verdad declaramos que los Estados Financieros y sus notas, son razonablemente correctos y son responsabilidad del emisor."

ESCRIBO
JOSE RAUQUE ALVAREZ ESPINOSA
TESORERO

ESCRIBO
ERIVIL LEONEL PEREZ ALFARO
PRESIDENTE

