

NOTA 1.

INGRESOS DE GESTIÓN

CUENTA	EJERCICIO ACTUAL	EJERCICIO ANTERIOR
IMPUESTOS		
IMPUESTOS SOBRE EL PATRIMONIO	252,017.10	2,258,999.00
DERECHOS		
DERECHOS POR PRESTACIÓN DE SERVICIOS	8,000.00	26,240.00
OTROS DERECHOS	26,107.60	231,526.16
PRODUCTOS DE TIPO CORRIENTE		
PRODUCTOS DERIVADOS DEL USO Y APROVECHAMIENTO DE BIENES	0.00	6,000.00
OTROS PRODUCTOS QUE GENERAN INGRESOS CORRIENTE	0.00	2,000.00
APROVECHAMIENTOS DE TIPO CORRIENTE		
MULTAS	42,657.72	448.01

NOTA 1.

INGRESOS DE GESTIÓN

CUENTA	EJERCICIO ACTUAL	EJERCICIO ANTERIOR
PARTICIPACIONES Y APORTACIONES		
PARTICIPACIONES	20,588,642.36	72,947,927.70
APORTACIONES	82,311,090.00	259,587,096.00
CONVENIDOS	94,960.00	0.00

NOTA 2.


OTROS INGRESOS Y BENEFICIOS


CUENTA	EJERCICIO ACTUAL	EJERCICIO ANTERIOR
INGRESOS FINANCIEROS		
INTERESES GANADOS DE VALORES, CRÉDITOS, BONOS Y OTRAS OPERACIONES FINANCIERAS	8,141.49	9,730.88
OTROS INGRESOS Y BENEFICIOS VARIOS		
OTROS INGRESOS Y BENEFICIOS VARIOS	1,037,104.04	2,940,183.41

NOTA 3.

GASTOS Y OTRAS PÉRDIDAS

CUENTA	EJERCICIO ACTUAL	EJERCICIO ANTERIOR
SERVICIOS PERSONALES		
REMUNERACIONES AL PERSONAL DE CARÁCTER PERMANENTE	9,311,341.30	33,581,841.86
REMUNERACIONES AL PERSONAL DE CARÁCTER TRANSITORIO	1,720,440.55	14,895,916.08
REMUNERACIONES ADICIONALES Y ESPECIALES	8,949.47	7,247,721.40
OTRAS PRESTACIONES SOCIALES Y ECONÓMICAS	0.00	51,249.70
MATERIALES Y SUMINISTROS		
MATERIALES DE ADMINISTRACIÓN, EMISIÓN DE DOCUMENTOS Y GASTOS DE VIAJE	1,209,083.53	2,294,268.31


 JOSÉ RAMÓN MENDOZA
 SECRETARÍA DE FINANZAS
 PRESIDENTE MUNICIPAL


AUTORIZO

 ERVIN LEONEL PÉREZ ALFARO
 PRESIDENTE MUNICIPAL
 2021-2024

AYUNTAMIENTO LA TRINITARIA CHIAPAS
 NOTAS AL ESTADO DE ACTIVIDADES
 DEL : 01/07/2022 AL 30/09/2022

NEA
 Fecha: 26/10/2022
 Pág. 2 de 2

ALIMENTOS Y UTENSILIOS	617,004.85	2,085,062.08
MATERIALES Y ARTÍCULOS DE CONSTRUCCIÓN Y REPARACI	222,366.31	115,947.23
PRODUCTOS QUÍMICOS, FARMACÉUTICOS Y DE LABORATOF	156,976.00	26,106,277.94
COMBUSTIBLES, LUBRICANTES Y ADITIVOS	1,439,765.53	11,981,732.51
VESTUARIO, BLANCOS, PRENDAS DE PROTECCIÓN Y ARTÍCI	967,257.32	73,592.73
HERRAMIENTAS, REFACCIONES Y ACCESORIOS MENORES	569,196.89	970,341.07
SERVICIOS GENERALES		
SERVICIOS BÁSICOS	1,742,190.50	4,710,570.66
SERVICIOS DE ARRENDAMIENTO	1,149,513.12	1,588,822.80
SERVICIOS PROFESIONALES, CIENTÍFICOS, TÉCNICOS Y OTI	1,645,797.56	731,257.35
SERVICIOS FINANCIEROS, BANCARIOS Y COMERCIALES	32,749.27	551,888.00
SERVICIOS DE INSTALACIÓN, REPARACIÓN, MANTENIMIENI	801,217.47	2,987,196.14
SERVICIOS DE COMUNICACIÓN SOCIAL Y PUBLICIDAD	356,807.77	548,506.26
SERVICIOS DE TRASLADO Y VIÁTICOS	241,027.66	970,830.72
SERVICIOS OFICIALES	-237,736.00	298,518.93
OTROS SERVICIOS GENERALES	532,706.62	2,375,796.77
BIENES MUEBLES, INMUEBLES E INTANGIBLES		
MOBILIARIO Y EQUIPO DE ADMINISTRACIÓN	0.00	38,198.00
MOBILIARIO Y EQUIPO EDUCACIONAL Y RECREATIVO	0.00	8,283.10
MAQUINARIA, OTROS EQUIPOS Y HERRAMIENTAS	0.00	26,490.18
TRANSFERENCIAS INTERNAS Y ASIGNACIONES AL SECTOR PÚBLICO		
TRANSFERENCIAS INTERNAS AL SECTOR PÚBLICO	1,851,614.00	8,046,470.79
SUBSIDIOS Y SUBVENCIONES		
SUBSIDIO	4,302,000.00	19,517,700.00
AYUDAS SOCIALES		
AYUDAS SOCIALES A PERSONAS	559,750.90	3,117,917.09
AYUDAS SOCIALES A INSTITUCIONES	2,219,403.35	6,382,073.54
ESTIMACIONES, DEPRECIACIONES, DETERIOROS, OBSOLESCENCIA Y AMOF		
DEPRECIACIÓN DE BIENES INMUEBLES	0.00	788,219.01
DEPRECIACIÓN DE INFRAESTRUCTURA	0.00	8,422.17
DEPRECIACIÓN DE BIENES MUEBLES	0.00	5,094,896.58
INVERSIÓN PÚBLICA NO CAPITALIZABLE		
CONSTRUCCIÓN EN BIENES NO CAPITALIZABLE	52,026,148.52	187,893,019.95

"Bajo protesta de decir verdad declaramos que los Estados Financieros y sus notas, son razonablemente correctos y son responsabilidad del emisor"



JOSE RAMON MENDEZ
 ESPINOSA
 TESORERO



ERVIN LEONEL PEREZ ALFARO
 PRESIDENTE